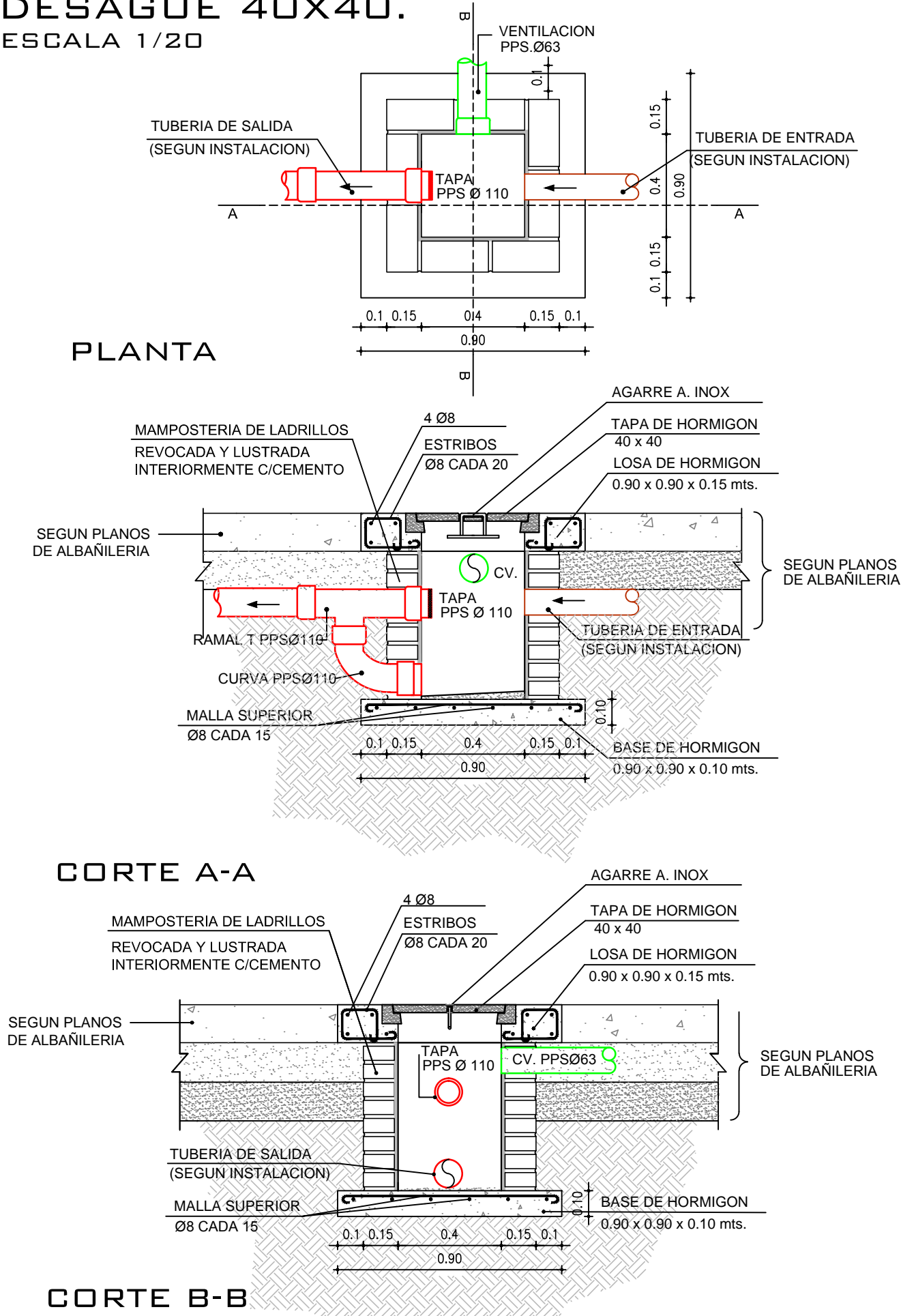
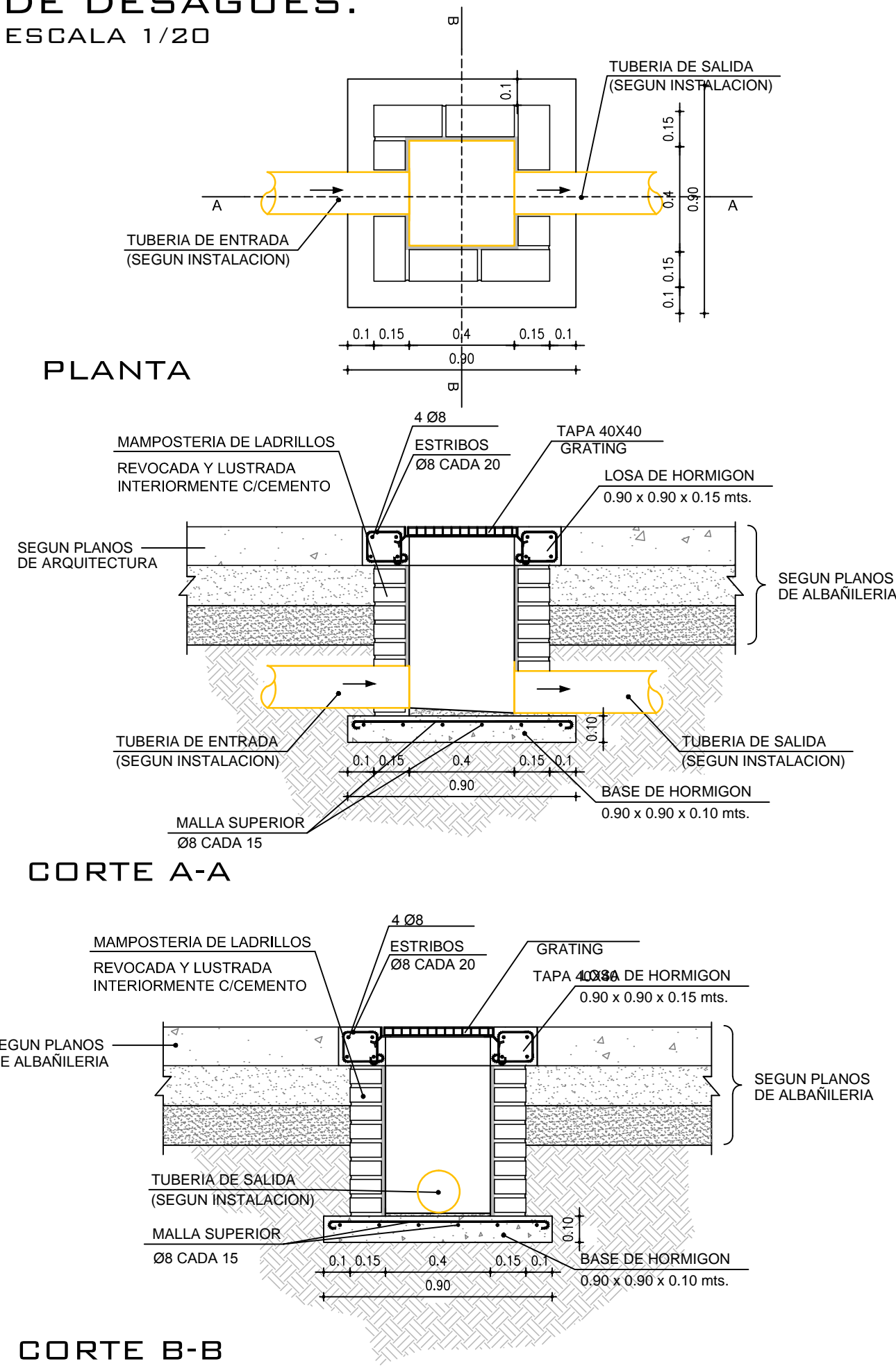


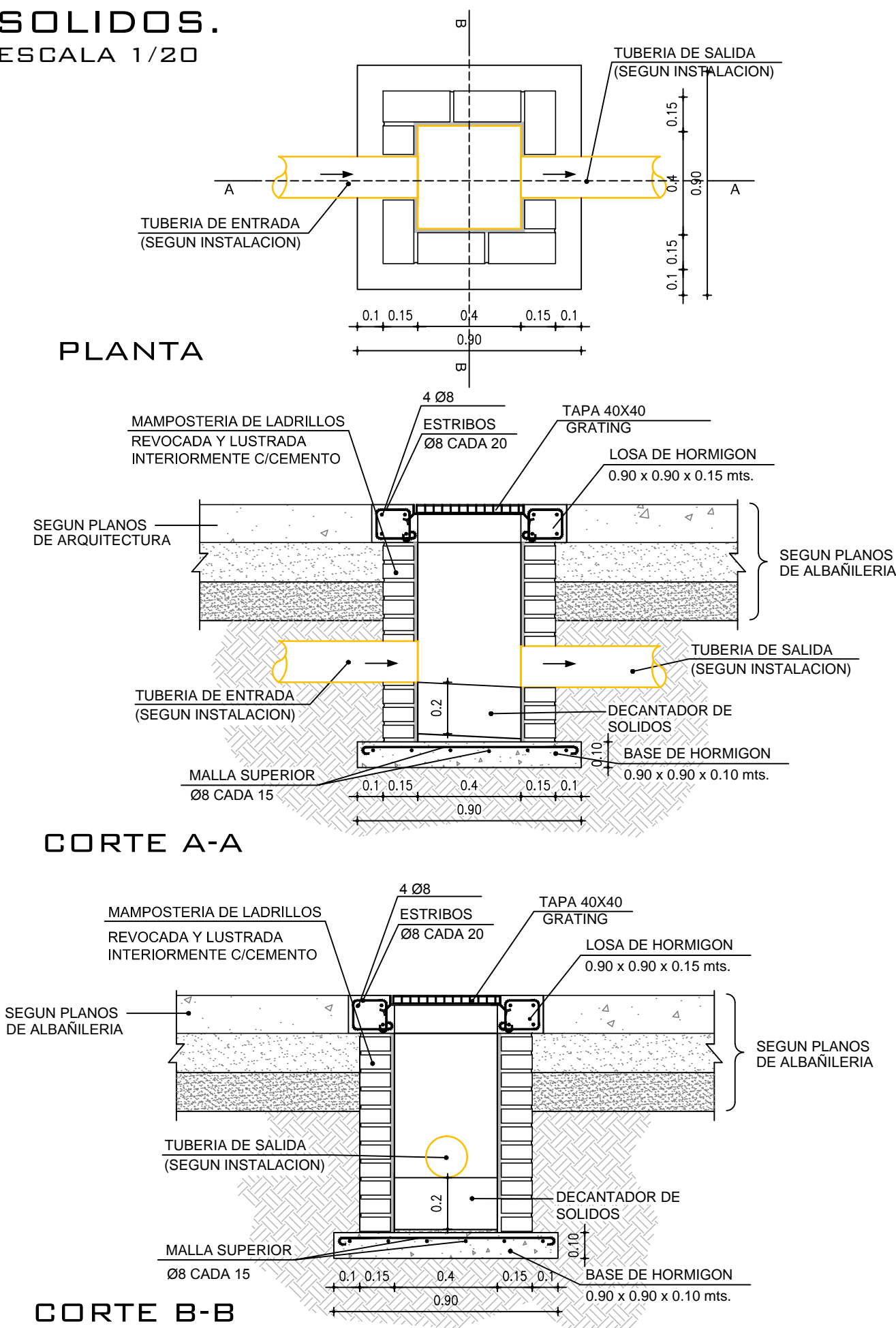
DETALLE PILETA DE PATIO DE  
DESAGUE 40X40.  
ESCALA 1/20



DETALLE GENERICO DE BOCA  
DE DESAGUES.  
ESCALA 1/20



DETALLE GENERICO DE BOCA  
DE DESAGUES C/DECANTADOR DE  
SOLIDOS.  
ESCALA 1/20

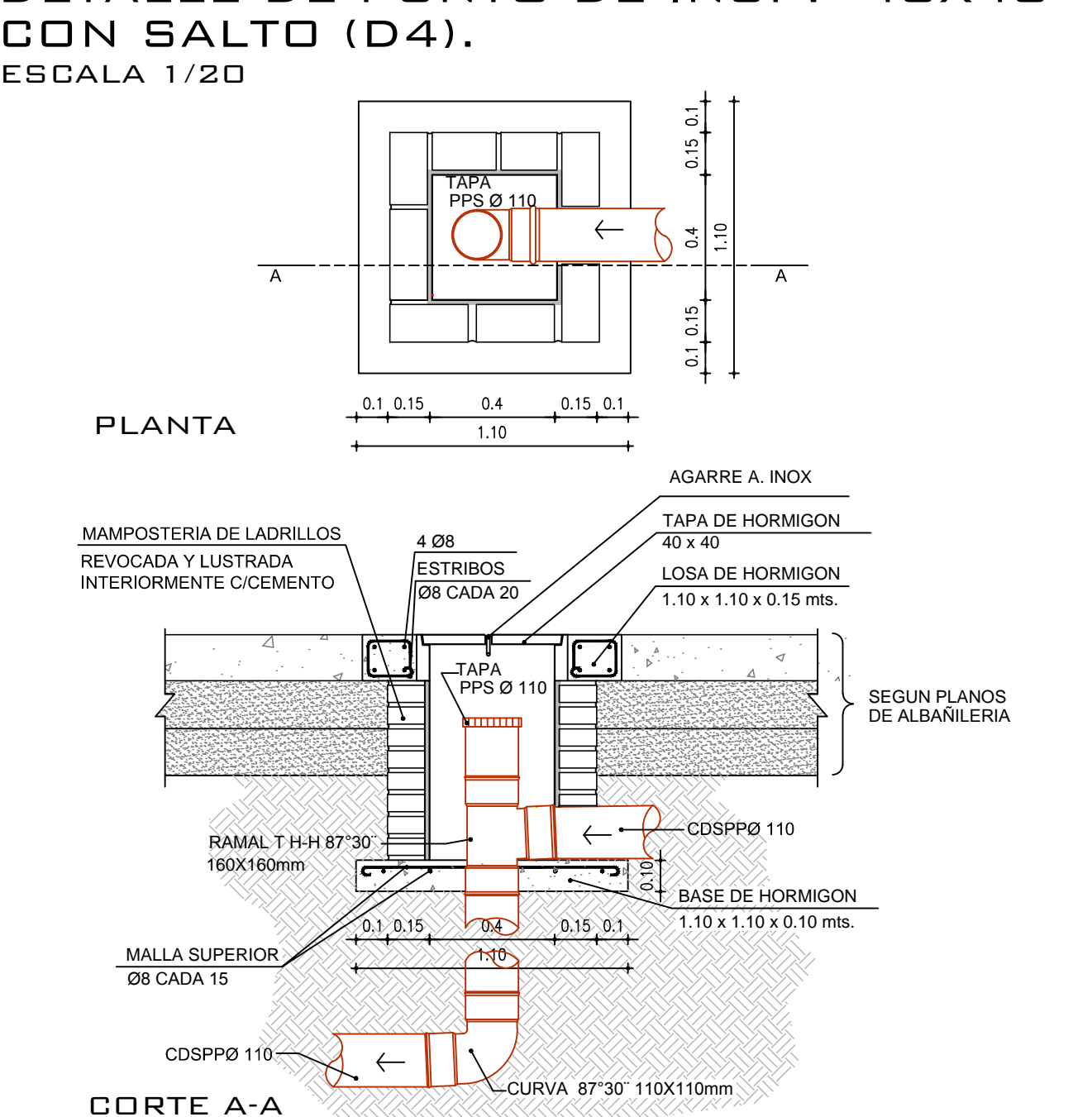


NOTAS DESAGUES  
LEER MEMORIA DE ACONDICIONAMIENTO SANITARIO –  
ESPECIFICACIONES TECNICAS.  
LAS TUBERIAS DE DESAGUES Y VENTILACIONES SERAN EN:  
- TUBERIAS Y PIEZAS DE POLIPROPILENO SANITARIO, PARA DESAGUES.  
- TUBERIAS Y PIEZAS EN POLIPROPILENO SANITARIO NEGRO, PARA  
DESAGUES EXPUESTOS.  
- TUBERIAS Y PIEZAS EN FIBROCEMENTO PARA VENTILACIONES EXPUESTAS.  
TODAS LAS CARERIAS HORIZONTALES DE DESAGUE EN QUE NO SE  
INDIQUEN PENDIENTES, TENDRAN LA MAXIMA PENDIENTE COMPATIBLE  
CON EL NIVEL DISPONIBLE.  
LAS CAMARAS DE INSP., PILETAS DE PATIO Y BOCAS DE DESAGUE SERAN,  
SALVO INDICACION EN CONTRARIO, DEL TIPO INDICADAS POR LA ORDENANZA  
DE LA I. M. DE RIO NEGRO.  
LOS INODOROS PEDESTAL SE UNIRAN A LA CARERIA DE DESARGA  
DE PPS MEDIANTE UN ARO DE GOMA SINTETICO, ESPECIFICADO  
EXPRESAMENTE POR EL FABRICANTE Y ADECUADO AL CAÑO DE PPS  
Y AL TIPO DE APARATO A USAR, QUE HERMETIZARA DICHA UNION.  
EN TODOS LOS PIES DE COLUMNA IRAN COLOCADOS CURVAS A 87°30”  
O EN SU DEFECTO 2 CODOS A 45°, NO PERMITIENDOSE LA COLOCACION  
DE CODOS A 87°30”  
CADA PIE DE COLUMNA IRA ASENTADA  
EN HORMIGON POBRE.

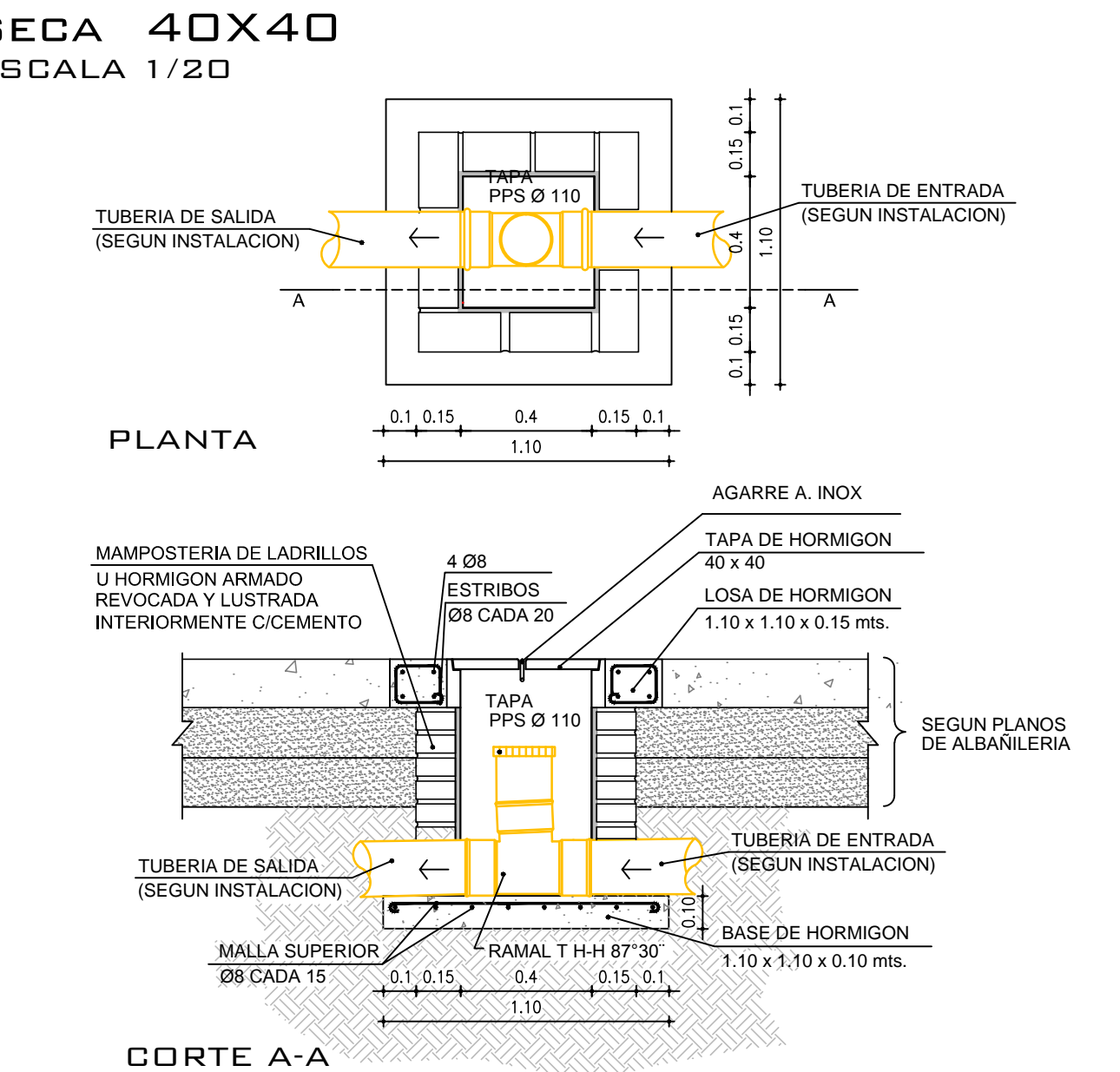
REFERENCIAS  
PLANTA –DESAGÜES

- PLUVIALES
- LINEA DE PRIMARIAS
- LINEA DE SECUNDARIAS
- VENTILACION

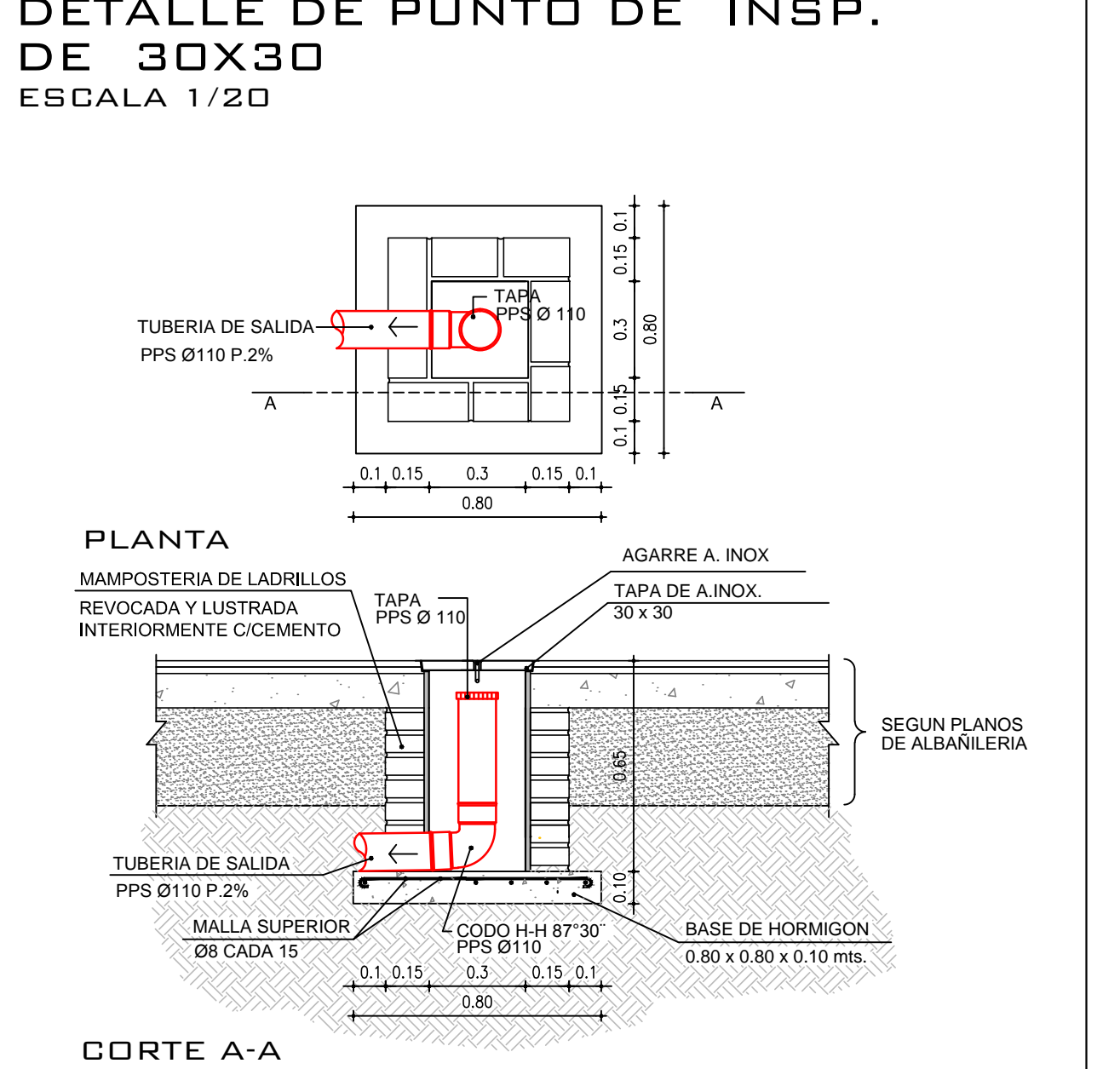
DETALLE DE PUNTO DE INSP. 40X40  
CON SALTO (D4).  
ESCALA 1/20



DETALLE DE CAMARA INSP.  
SECA 40X40  
ESCALA 1/20



DETALLE DE PUNTO DE INSP.  
DE 30X30  
ESCALA 1/20



NOTA: LAS DIMENSIONES DE LAS CAMARAS  
SON GENERICAS.  
LAS COTAS DE TAPA Y ZAMPEADO SE  
DEBERAN RECTIFICAR CON LOS NIVELES  
ALTIMETRICOS Y NPT DE OBRA.  
SE DEBERAN AJUSTAR LAS DIMENSIONES  
SEGUN LO INDICADO EN EL PROYECTO DE  
DESAGUES.

AREA DE PROYECTOS		DIRECCION SECTORIAL DE INFRAESTRUCTURA	
ADMINISTRACION NACIONAL DE EDUCACION PUBLICA		CONSEJO DIRECTIVO CENTRAL	
OBRA:	JARDIN N°80	LOCALIDAD:	YOUNG
AYTE. de ARTO:	FLAVIO FLORES	DEPARTAMENTO:	RIO NEGRO
FECHA:	10/2017	ESCALA:	1/20
PLANO DE:	INST. SANITARIA	LAMINA Nro:	L44
ARQUITECTO:	SANDRA SOTO	FIRMA:	
TECNICO:	RAUL BERRUETA	FIRMA:	
DIBUJANTE:		FIRMA:	